



EUROLÁMINA WATERPROOF.5

EUROLÁMINA IMPERMEABLE WATERPROOF.5, lámina impermeable flexible de polietileno recubierta por una tela no tejida de fibras sintéticas, que galbaniza el agarre total de la lámina en su colocación. Recomendada su colocación, junto con revestimiento o pavimento, para la impermeabilización de balcones y zonas húmedas interiores.

Los rollos se deben almacenar en su embalaje original, en posición horizontal y en un lugar fresco y seco. Se deben proteger de la luz directa del sol, la lluvia, la nieve y las heladas, etc.

CARACTERÍSTICAS DE LA EUROLÁMINA:

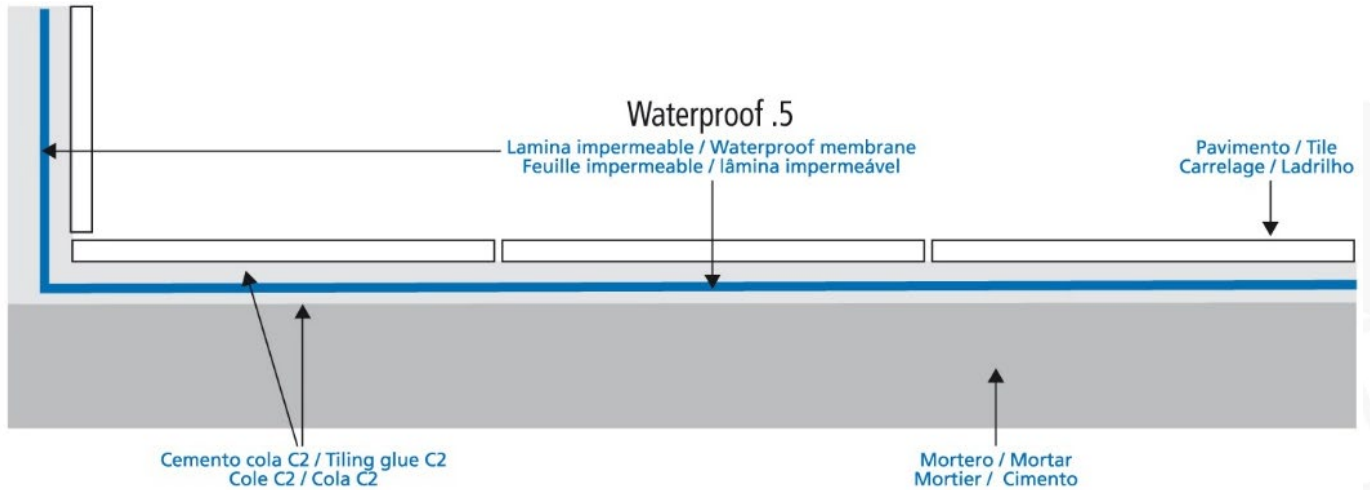
Ancho	1 m. Y 2 m.
Longitud	5m. (Waterproof 5/5), 30 m. (Waterproof 5/30)
Espesor	0,5 mm.
Gramaje	300g/m ²
Color	Azul

CARACTERÍSTICAS TÉCNICAS:

Estanqueidad al agua	UNE-EN 1928 B
Propiedades de transmisión de vapor de agua	UNE-EN 1931
Plegabilidad a baja temperatura	UNE-EN 495-5
Resistencia al desgarro	UNE-EN 12301-2
Resistencia a la tracción	UNE-EN 12311-2

COLOCACIÓN:

Una correcta colocación es vital para el resultado perfecto que nuestra EUROLÁMINA WATERPROOF 5. puede proporcionarnos, y para ello a continuación, explicaremos una serie de pasos y consejos a seguir a la hora de colocar nuestro desagüe:



LUGARES DE APLICACIÓN POSIBLES:

La Eurolámina Waterproof.5, así como sus accesorios, está preparada para impermeabilizar zonas húmedas como baños y zonas de ducha, balcones y terrazas, y todo tipo de zonas húmedas que queramos impermeabilizar.

ACCESORIOS DISPONIBLES:



La Eurolámina Waterproof.5 tiene disponible distintos accesorios para garantizar una impermeabilización perfecta de la zona.

- 1) WPB.5/30. Banda Waterproof.5 de 30m de largo, esta nos da un extra de impermeabilización en los solapes entre láminas. Diseñada para reforzar los solapes en pared, suelo o uniones de suelo y pared.



- 2) E-Waterproof.5. Esquina exterior para el solape/uniones de esquinas exteriores entre suelo y pared. Diseñada y pre-doblada para garantizar una impermeabilización perfecta de la esquina.

- 3) I-Waterproof.5. Esquina interior para el solape/uniones de esquinas interiores entre suelo y pared. Diseñada y pre-doblada para garantizar una impermeabilización perfecta de la esquina.



- 4) D-Waterproof.5 y G-Waterproof.5. Accesorio para el sellado perfecto de una salida de agua o tubería, de Ø23 y 115 mm de respectivamente. Esto nos garantiza una impermeabilización total en tomas de agua o salidas de tubería.

MODO DE COLOCACIÓN:

1. Preparar la superficie sobre la que se desea colocar la lámina WATERPOOOF.
2. Encolado entre lámina y mortero con cemento cola tipo C2. La base del mortero tiene que estar completamente seca y limpia antes del pegado.
3. Si se necesita encolar entre láminas solapar con un mínimo de 10 cm, con adhesivo bicomponente elástico o masilla adhesiva selladora. Para una perfecta impermeabilización aconsejamos utilizar los accesorios; WPB.5/30, E-Waterproof.5, I-Waterproof.5, G-Waterproof.5 e I-Waterproof.5.
4. Colocar la cerámica sobre la lámina impermeable.



VIDEO DE COLOCACIÓN: Puede visitar nuestro canal de YouTube donde encontrará un video de colocación, para ver paso a paso una correcta puesta de nuestro producto junto con algunos de nuestros EURODESAGÜES.

[VER VIDEO AQUI](#)

PUNTOS PARA TENER EN CUENTA EN LA COLOCACIÓN:

- Asegurarse antes de empezar la obra que las condiciones meteorológicas son las adecuadas.
- Nunca realizar los trabajos cuando sobre la base haya nieve, hielo o agua.
- Tenga en cuenta que la temperatura ambiental cumpla las recomendaciones de cada producto a usar.
- Proteja la EUROLAMINA WATERPROOF.5 en las zonas de circulación hasta la terminar la obra.
- En las entregas a focos, sumideros, etc. se realizará una impermeabilización de refuerzo alrededor del elemento.
- En los encuentros entre lamina se realizará un solape de 10 a 15 cm.
- Todas nuestras láminas van impresas con una cuadrícula de cm por cm para facilitar el recorte y colocación de la misma, exceptuando los rollos de 2m de ancho por impresión.

INFORMACIÓN ADICIONAL Y GARANTÍAS:

CONDICIONES DE GARANTÍA:

- EUROSHRINK S.A. garantiza que la EUROLAMINA WATERPROOF.5 cumple las especificaciones y las normativas de calidad según descritas en nuestra ficha técnica.
- EUROSHRINK S.A. garantiza su EUROLAMINA WATERPROOF.5. Por un periodo de 10 años desde la fecha de la factura de venta.
- Para que la garantía tenga una validez plena será necesario una correcta instalación, almacenaje y manipulado del producto después de su venta.

Para más información puede contactar con nosotros a través de www.euroshrink@euroshrink.es y nuestro equipo le dará una respuesta a la mayor brevedad posible.